

ŠTUDIJENČEK

Glasiło učencev CIRIUS VIPAVA
Šolsko leto 2023/24

Slika na naslovnici: „Nagelj, šablonski tisk“, Črt Kosmač, PP 2B
Slika na naslednji strani: „Nagelj, šablonski tisk“, Jasmina Kudelič, PP 1D



Pozdravljeni, drage bralke in bralci glasila Studenček!

Tudi letos, ponovno, in verjamem, da bo vsako leto tako, je pred vami nova izdaja našega glasila. Prava mala šolska kronika. Opis številnih dogodkov, tako v besedi kot sliki, bolje rečeno risbi. In seveda čisto osebnih izpovedi v obliki pesmi, pozdrava mami, opisa izleta ali časa, ki ga je bil učenec prisiljen preživeti v bolnišnici, ... studenček, kaj studenček, mirno lahko, v slogu dogajanja v avgustu 2023, rečem kar poplava, hudournik izvirnih idej, ki izkazujejo posameznikov talent in ustvarjalno žilico. Vsakič znova sem presenečen nad to neusahljivo energijo, ki jo naši ustvarjalci izkazujejo. Ponovim že zapisano v preteklih izdajah, ker vsako leto neizpodbitno drži:

V HIŠI ŠT. 3 IN 3 SE GODI STO STVARI. Ja, še vedno drži, da ne samo 100, temveč 1000 in več.

»Široko in globoko je morje, polno znanja in modrosti. Vanj pritekajo številne reke iz vseh smeri neba in vsaka s seboj nosi svoje zgodbe. Vsaka od njih ima tudi svoj izvir – svoj STUDENČEK. Eden žubori prav tukaj, pri nas v Vipavi. Že vrsto let žubori, nikdar še ni presahnil. Napajajo ga namreč neskončne misli otroških glav, želje, ki živijo v njihovih srcih in odbleski njihovih oči, ko doživljajo svet, kot ga vidijo sami. Na plano naš STUDENČEK dan za dnem nosi nove in nove nepričakovane skrivnosti. To so zgodbe o prijateljih in prav posebnih dogodkih, to so pesmi, risbe in »heci«, ki se zgodijo spontano tekom leta.«

Tudi letos je kvaliteta glasila, tako vsebinsko kot oblikovno, nesporna, zato zahvala vsem, avtorjem, mentorjem in oblikovalcem. Pa seveda vam bralcem, ki nam ob vsaki izdaji glasila sporočate svoje misli in pohvale.

Naj vam vsem skupaj ob (pre)hitrem približevanju tako težko pričakovanim počitnicam zaželim, da jih preživite v dobri družbi, v miru, in si (tudi ob branju STUDENČKA 😊) naberete svežih moči za nove izzive.

Vipava, junij 2024

Lojze Adamič, ravnatelj





GLASILO STUDENČEK

OBISKUJEM INTERESNO
DEJAVNOST GLASILO STUDENČEK.
TU PIŠEMO RAZLIČNE
PRISPEVKE. NAJVEČKRAT PIŠEMO
O DOBODKIH V CIRIUSU.

RADI PA ZAPIŠEMO O VSEM,
KAR SE SMEŠNEGA ZGODI V
CIRIUSU. PRI PISANJU NAM POMAŽA
IVICA. PRI VSAKI URI SE NAJPREJ
POGOVORIMO, KAJ BOMO
PISALI. NATO VSAK NAPIŠE
BESEDILO. Z IVICO BESEDILO
POPRAVIMO IN GA PREPIŠEMO.
V ČASIH DODAMO TUDI
ILUSTRACIJO. PRI DELU UŽIVAMO,
SE TUDI NASMEJEMO. STUDENČEK
IZIDE OB KONCU ŠOLSKEGA LETA.
VABIM VAS, DA GA Z VESELJEM
PREBERETE.

JASMINA PODLOGAR

PPGB



ZMAGAL SEM

V Ljubljani, v Mostecu je bil organiziran orientacijski tek. Udeležili smo se ga tudi učenci iz CIRIUS Vipava.

Tekmovali smo Mojca Marc, Kaja Šajn in jaz. Z nami je tekla tudi moja mama. Kot ekipa smo zasedli 1. mesto, prav tako sem v teku posamezno zmagal jaz. Vesel sem bil medalje in plakete.

Robin Teo Poženeš
PP4D



„Konjiček Piko“
Ela Balek, 1.r



NOGOMET JE MOJE VESELJE

Naš učitelj športne vzgoje Branko me je povabil k igranju in treniranju nogometa. Na trening grem vsak četrtek. Ko pridem v Podmurnos, me povzamejo mištelji. Naprej se ogrejem, potem začnemo igrati na smago in tudi na finale. Navijamo, ko igra druga ekipa. Sem zelo vesel, da igram nogomet.

Trener Branko me večkrat pohvali.

Jan Prener
PP3A



„Rada igram nogomet“
Katarina Štemberger, PP 4E



ŠPORTNI DAN

- V torek, 5.9. smo imeli prvi športni dan!
- Peljali smo se na morje.
- Bil je veter, zato je bilo morje razlurkano. Nekateri smo se bali in nismo plavali. Dva pogumnata fanta pa sta zaplavala v toplem morju. Vsi ostali smo namočili noge v skledi in poskušali morje. Euj!! Sladolek pa je bil zelo dober!
- Športni dan je uspel!

Tamara Kavčič, PP4E



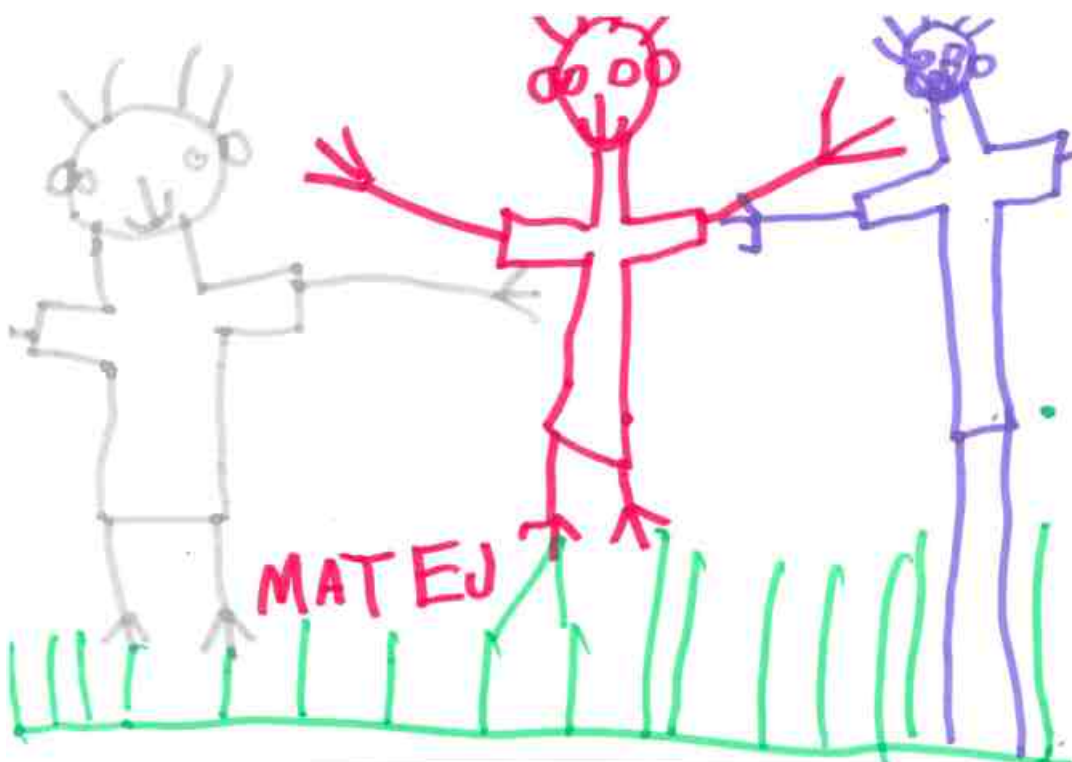
„Piran“
Gregor Pertot, PP 4A



Športni dan v gozdu

Danes smo šli na športni dan.
S kombijem smo šli v gozdu.
V gozdu sem hodil, tekel
skakal. Šli smo do klopi valikan-
ke. Tam smo malicirali.
Najbolj mi je bilo všeč v gozdu.

MARK, 3.r.
BAJRIČ



„V gozdu“
Matej Kravos, 1.r



PLESALI SMO

NA MIKLAVŽEV VEČER SMO
V JEDILNICI ČAKALI NA
SKUPINO NE JOČI PEVEC.

KMALU SO PRIŠLI.

VID JE IGRAL BOBNE, ERIK NA
HARMONIKO IN ANDRAŽ NA KITARO.

ZELO SMO SE ZABAVALI,
PLESALI IN PELI. SAMI SMO IZBRALI
PESMI. JAZ SEM PLESALA Z DEBORO,
MARINO IN TUDI Z IVANOM.

JAKA JE Z NJIMI IGRAL
NA HAR MONIKO, ROBIN TEO
IN JAN PASTA PELANAKONCU
PLESA SMO SE JIM ZAHVALILI.
OBLJUBILI SO, DA PRIDEJO TUDI
PRIHODNJE LETO.

JASMINA PODLOGAR

PPGB



OBISK BOŽIČKOV NA MOTORJIH

V DECEMBRU SO NAS
RAZVESELILI MOTORISTI.
OBLEČENI SO BILI
V BOŽIČKE. NJIHOVI
MOTORJI SO BILI OKRAŠENI
Z LVČKAMI. POD NAŠO SMREKO
V AVLI SO DALI DARILA.
MI PA SMO JIH POGOSTILI S
ČAJEM IN PIŠKOTI. Z NJIMI
SMO SE LAHKO TUDI
FOTOGRAFIRALI.

JASMINA PODLOGAR
PPGB



PRAZNIČNI DECEMBER V CIRIUSU

OBISKAL IN OBDARIL NAS JE MIKLAVŽ,
DOPOLDNE NAS JE ZABAVAL
ANSAMBEL GEDORE IZ KOPRA, ZVEČER
PA SMO PLESALI SKUPAJ S SKUPINO NE
JOČI PEVEC. Z DARILI SO NAS
OBDARILI BOŽIČKI NA MOTORJIH IN
LJUBITELJI STARODOBNIH VOZIL. Z
LUČKAMI SMO ODŠLI NA NOČNI
POHOD DO ZEMONA IN NAZAJ,
PRED ODHODOM NA POČITNICE SMO
UŽIVALI V PRAZNIČNI VEČERJI.
CEL DECEMBER JE PO NAŠI HIŠI
DIŠALO PO PIŠKOTIH. TUDI V NAŠI
SKUPINI SMO PEKLI MEDENJAKE.
VSAK DAN PRED VEČERJO SMO SI
SKUHALI ČAJ IN GA Z VESELJEM
POPILI.

JAN PREVEC

PP 3A



TA NORI DECEMBER

Že v začetku decembra smo okrasili jelko v avli z našimi, okrašenimi balončki.

Veselili smo se Miklavža, ki mi je prinesel lepo, toplo odejo.

Ob pesmih smo tolkli orehe in spekli piškote s karamelo.

Poslušal smo zgodbo Tri hišice z božičnega drevesca in po navodilih iz knjige okrasili skupinsko božično drevo.

Veliko smo šivali okraske za prodajo na božični stojnici.

S plesno skupino in ob spremljavi instrumentov smo nastopili za obiske. Dobili smo lutke.

Obiskali so nas Božički motoristi in starodobniki. Tudi oni so nas obdarili.

Uživali smo na lepi proslavi. Tudi pravljice so lahko smešne.

Potrkali smo na vrata različnih skupin in jih spodbudili k rajanju ob praznični glasbi.

Naredili smo dolgo kačo, ki se je vila po hodnikih...

Zaslužili smo si lepe praznike in dolge počitnice.

SREČNO!

Žiga Krebelj, PP 4D




„Božič“
Katarina Štemberger, PP 4E



SKOKI

Skoki so narhumski šport. Moški in ženske trenirajo skoke. Skoke pridejo gledat navijači in gledalci. Skakalci imajo svojega trenerja. Skoke trenirajo različne države. Pomom naša najboljša skakalca: Timija Zajca in Nika Krivnar. Skoki so tekmovanje, kjer tekmujejo ženske in moški. Skakalci imajo smučke, čelada in smučarska oprema in tudi slušalke. Skoki so moj najljubši šport.

Žan Živc, PP 4 E



„Peter Prevc“
Martin Martinuč, PP 5B



Zaradi bolezni sem bil v začetku
šolskega leta velika časa doma, pa tudi
v bolnišnici v Šempetru. Bolela so me
ušesa. Bil sem tudi operiran. Po operaciji mi
je bilo malo slabo. V sobi sem bil sam.
Pogrešal sem tata, mamo in soso. Imel sem
tudi težave s trebuhom. Hišnik Borut in sestra
Mateja sta me peljala na urgenco v Šempeter.
Zopet sem bil operiran. Operiral me je zdravnik
Ivan Kovčič. Prišlo je novo leto, jaz pa sem
zdrav.

Žan Žiric, PP 4 E



„Tihožitje s sadjem“
Lara Čermelj, PP 5B



Počitnice v Mehiki

Mama mi je za 18. rojstni dan podarila počitnice v Mehiki. Počitnic sem se zelo veselil, zato sem bil doma in v šoli še posebno previden. Kam pred odhodom sem sicer zlobel z visoko vročino, vendar tudi to mi preprečilo mojega odhoda. Z avtobusom sva se najprej odpeljala iz Tolmina do Ljubljane, od tam pa nadaljevala prav tako z avtobusom do Nemčije. Z letališča v Münchnu sva z letalom poletela do Zuricha v Švici, potem pa še 12 ur dolg let do Cancuna v



Mehiki. V Mehiko sva prispela zvečer. Naš hotel je bil ob morju. Imel je več barov in restavracij ter velik bazen. Bilo je veliko sadja (ananas, papaja, melone), vendar jaz sadja ne maram. Meni je bilo najbolj všeč, ko sem šel lahko sam v hotelsko kavarno in si naročil kavo z mlekom, in to po špansko, kot me je naučila vzgojiteljica Lana. V Mehiki je bilo zelo toplo in sončno vreme. Plava je bila peščena, na njej polno belih školjk in morje zelo toplo. Vsek dan sem se kopal in skakal v visoke valove. Na bazenu so vsek dan



potekale različne igre in tečajji plesar.
Tudi jaz sem z veseljem sodeloval. V
Mehiki smo šla tudi na izlet. Izposodila
smo si kolesa in se večkrat zapeljala
do mesta. Tam smo si ogledala muzej
slikarke Frida Kalo in muzej 3d iluzij.
S trajektom smo šla na bližnji otok
Cozumel, z avtobusom pa do Majevskih
piramid v Chichen-Itzi. Deset dni v
Mehiki je hitro minilo, vendar mi bodo te
počitnice ostale za vedno v spominu.

Mama Danja in Robin Teo, PP4E



Kaj mi je bilo všeč na tem potovanju?

- Plaža.
 - Mesto Playa del Carmen.
 - Hrana in pijača.
 - Prijazni ljudje.
 - Izlet s katamaranom.
 - Poznal sem novega prijatelja.
 - Jezik španščina
- tudi jaz sem se pred odhodom naučil nekaj španskih besed. Naučila me jih je Lana Vovk.
- Ples.
 - Džungla.
 - Ležanje na ležalnikih.
 - Plavanje v toplem morju in hotelskem bazenu.
 - Hrana in pijača na plaži.
 - Let z letalom.
 - Ogled filma na letalu "Sam doma".
 - Aerobika v bazenu.
 - Druženje s prijatelji do polnoči.
 - Karaoke.
 - Nastopajoči v hotelu.
 - Varen nastanek in prihod domov.

Robin Teo Požemel, PP4E



„Moja vas“
Žiga Krebelj, PP 4D



„Vipava“
Robin Teo Poženeš, PP 4E



SMUČANJE NA POHORJU

V JANUARJU SEM SKUPAJ Z ALEXOM, TAMARO, LANOM, METKO, DOMINIKOM, MATICEM IN GREGORJEM SMUČAL NA AREHU. SPREMLJALI SO NAS GOSPOD LOJZE, MANUELA, KRISTINA, ANDREJA IN LAURA. BIVALI SMO V HOTELU TISA. VSAK DAN SMO IMELI PODOBEN URNIK: VSTAJANJE, ZAJTRK, OBLAČENJE SMUČARSKO OBLEKE, GIBALNE VAJE IN ODHOD NA SMUČIŠČE. TJA SMO SE VOZILI S KOMPIJEM. SMUČANJE SMO VADILI DO 13. URE. BIL SEM V SKUPINI SKUPAJ Z LANOM, DOMINIKOM, MATICEM IN GREGORJEM. TRENIRALA STA NAS GOSPOD LOJZE IN ANDREJA. VSAK DAN SMO ŠLI NA TOPEL ČAJ, PO KOSILU SMO POČIVALI, NATO PA IGRALI DRUŽABNE IGRE. V TOREK SMO ŠLI PO VEČERJI KRPLJAT S SVETILKAMI, BIL JE ZELO LEP VEČER. V ČETRTEK ZVEČER PA SMO IMELI ŽURKO. SMUČALI SMO ŠE V PETEK DOPOLNOM, NATO PA SE ODPELJALI PROTI VIPAVI. V TROJANAH SMO POJEDLI ŠE KROF IN SREČNO PRISPELI DOMOV.

JAN PREVEL, PP3A



PUST

ZA PUSTA SMO SE NAŠE MILI.
URŠKA JE BILA PIKA POLONKA
KRISTJAN ČAROVNIK, JAZ PA
ČAROVNICA. VZGOJITELJICA
POLONA JE BILA PIKA NOGAVIČKA
EVA PA TIGER. ŠLI SMO PO
VIPAVI IN OKOLIČI. TUDI V PRVI
VZGOJNI SKUPINI SO SE
NAŠE MILI. JAN JE IGRAL NA
HARMONIKO, ROBIN TED PA
JE IMEL ZVOČNIK Z GLASBO.
DOBILI SMO VELIKO SLADKARJ.
V PARKU SMO SE FOTOGRAFIRALI.
JASMINA PODLOGAR PRGB



ROJŠTNI DAN

KO SEM V PETEK PRIŠEL DOMOV,
SEM SE PREOBLEKEL. POTEM SMO ŠLI
K SOSEDU. TAM SMO NARENILI ŽURKO.
V SOBOTO ZVEČER SMO ŠLI V GOSTILNO.
TAM SMO IMELI DRUGO ŽURKO. IMELI SMO
SE FAJN, Z OČIJEV SVA ENO ZAIGRALA.
OČI NA BAS KITARO, JAZ PA NA HARMONIKO.
VELIKO SMO SE HEČALI IN SMEJALI. Z
BRATCEM NIKOM SVA SE ŽOGALA, POTEM
SMO PLESALI. JAZ SEM PLESAL Z MONIKO,
OČI PA Z MOJO STARO MAMO. NASLEDNJI
DAN SE JE OČI SLABO POČUTIL. TUDI
MONIKA. OBE MA SEM SKUHAL ČAJ.
PRAZNOVANJE JE BILO ČUDOVITO.
VELIKO SMO JEDLI, PLESALI IN PELI.

JAN PREVEC, PP3A



ZABAVAL NAS JE ANSAMBEL JAVOR

NAŠA SOŠOLKA TAMARA
POZNA ANSAMBEL JAVOR.
ZA NJEN OSEMNAJSTI ROJSTNI
DAN SO JI PRIŠLI ZAPET.
POVABILA JIH JE K NAN CIRIUS.
PELI SMO IN SE ZABAVALI. TUDI
VRISKALI SMO. IGRALI SO
NARODNO ZABAVNE PESMI.
JAZ SEM POZNALA VSE PESMI.
JAN JE PLESAL Z UČITELJICO
KRISTNO, JAZ PA Z MAJDO
LEMUT. GOSPOD RAVNATELJ PA
Z INGO. ZELO SO NAS
RAZVESELILI.

JASMINA PODLOGAR, PP6 B.



OBISK ANSAMBLA JAVOR

- Za 18. rojstni dan me je doma
- presenetil z obiskom inu topkom ansamblu
- Javor. Prišli so tudi v Cirius in namu
- popekali dopoldne. Bili so zelo lepi v maščob.
- Peli in igrali mno z njimi.
- Dala sem jim darilo - sliko z
- njihovim portretom.

Tamara K., PP4E



„Bobni“
Žiga Krebelj, PP 4D



MOJA MAMA

Mama ti si zlata.

Mama mi je dala življenje.

Mama rada gre z mano v hribe.

Moja mama Erika ima rada tulipane.

Mama je zelo prijazna.

Rad pomagam mami.

Mamo imam rad.

Moja mama se rada sprehaja z mano.

Pripravi nam presenečenje z novimi
jestmi.

PP 4E / 5B



MOJA MAMIKA

MOJI MAMKI JE IME SARNA. JE ZELO
LEPA. IMA RUMENE LASE, JE
ZELO VISOKA. MOJA MAMIKA JE DO
MENE PRIJAZNA IN ZELO SKRBI
ZAME. VSAKO SOBOTO GREVA V
KNJIŽNICO. Z MANO GRE TUDI BRAT
NAI. VESEL SEM, KO MI SKUHA
MAKARONE Z DROBTINGAMI,
PIŠČANČKA IN SOLATO. KO SEM V
ŠOLI V VIPAVI, ME POKLIČE PO
TELEFONU. NAJBOLJ SEM VESEL, KO
MI KUPI ČOKOLADO, LUBENICO IN
KINOB JAJCEK.
MAMIKA ME PRAVILNO, KO POSPRAVIM
POSTELJO.
MAMKO IMAM ZELO RAD. KO SEM
-V VIPAVI, JO ZELO POGREŠAM.

RAS SKOK ZBAŠNIK, PP3A



PRAZNOVALA BOM ROJSTNI DAN

ZA MOJ ROJSTNI DAN BOMO V
SKUPINI NAREDILI TIRAMISU. NA
PRAZNOVANJE BOM POVABILA
UČENCE IZ SOSEDNJE SKUPINE.

ŽELIM SI VELIKO DARIL.

VESELA BOM GELA ZA TUŠIRANJE,
DIŠEČEGA PARFUMA, KAKŠNEGA LEPEGA
OBLAČILA.

ZA POVABLJENCE SEM NAREDILA
VABILA. SOŠOLCE IZ DOPOLDANSKE
SKUPINE BOM POVABILA NA PIVAČO K
"MARJANCI."

ŽELIM SI TUDI PRAZNOVANJE DOMA
MED MOJIMI DOMAČIMI. UPAM,
DA SE MI ŽELJE URESNIČIJO.

JASMINA PODLOGAR, PPGB



„Tihožitje“
Metka Furlan, PP 4A



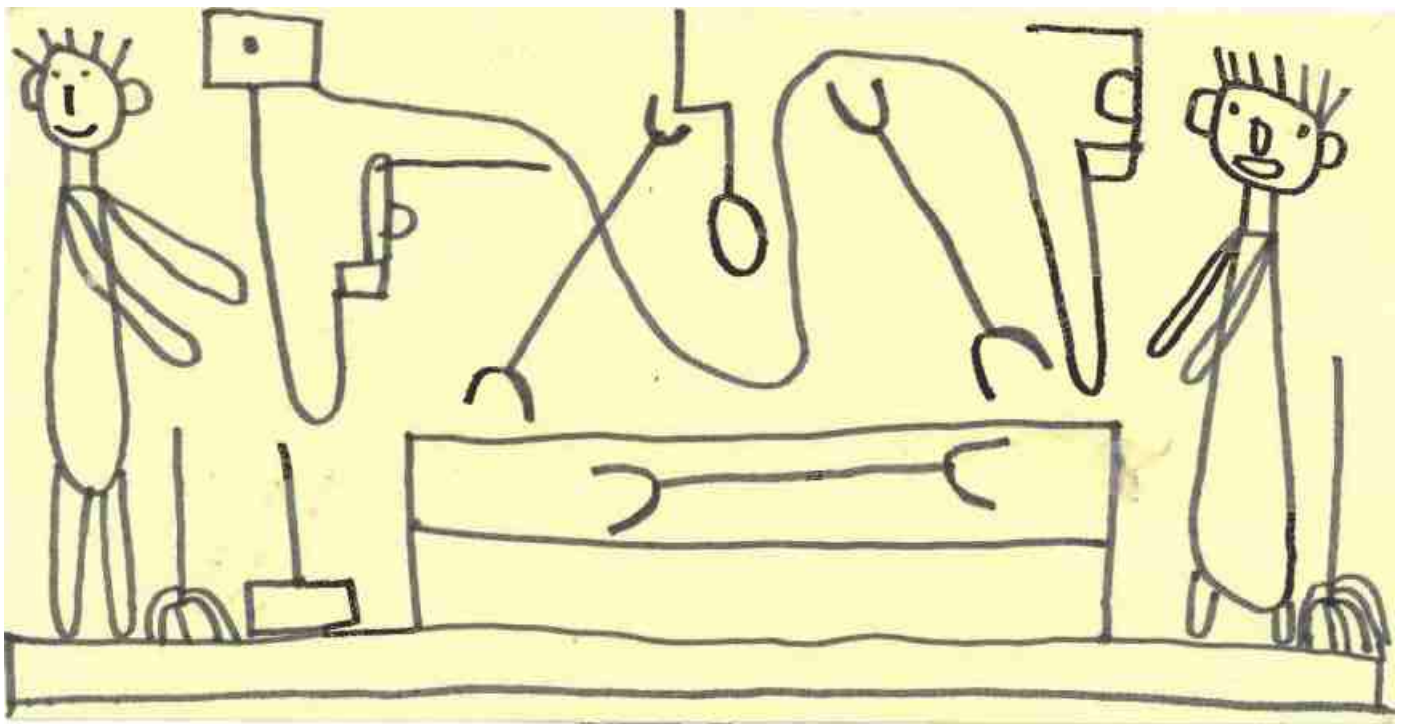
„Tihožitje“
Mana Bolčina, PP 4A



TEKMOVANJE MLADIH TEHNIKOV

TEKMOVANJE SMO IMELI V IDRJI,
JAZ SEM IZDELOVAL SADNO DREVJE.
ODLIČNO SEM SE ODREZAL. DOBIL SEM
PRIZNANJE ZA 1. MESTO. VESEL SEM SE
VRNIL V VIPAVO, KJER SO MI ČESTITALI.

JAN PREVEC PP, 3A





Navijačica

Igre so potekale v telovadnici v vojašnici v Vipavi. Na igrah MATP sem navijala ravno sošalka Jasmina in ostale tekmovalke iz Ciriusa. Na glas sem govorila: „Dajmo, dajmo!“ Vsi so bili odlični tekmovalci. Bila je tudi slovenska glasba. Lepa je bila tudi rator, ker sem mečala živše sošalke. Upam, da bom naslednje leto tudi navijala.

POVEDALA: Urška Žejn, PP 6 B
ZAPISAL: Žan Živic, PP 4 E

Proslava na Javorovici

Z mamo in nono smo se udeležili proslave na Javorovici na Dolenjskem. Organizirala jo je Združenje borcev za vrednote Slovenije. Po himni je bila glavna govornica predsednica države Slovenije, gospa Nataša Pirc Musar. Albin Pipernik in jaz sta pela Hej brigade. Fotografiral sem se z Matjažem Nemcem.

Robin Teo Požemel, PP 4 E



„Ajdovski bloki“
Lan Colja, PP 4D



„Krajina“
Manue Passoni, PP 3E



KOLESARJENJE NA OBALI

SREDA, 8.5. 2024

Joz, Katarina, Rolini Teo in Klemen smo šli kolesariti v Koper. Spremljale so nas: Polona Zalubovec, Mojca Bolčina in študentka Mojca. Kolesarili smo ob obali do kole. Tam smo pojedli malico - sendviče. Potem smo šli na sladolede. Joz sem lizala čokoladni sladolede, Katarina jagodni, Mojca oreo in Rolini Teo vanilijo. Sprehodili smo se ob obali in počivali na klopi. Tam sem videla 2 muslimanki. Nato smo šli na sprehod še do igral.

Nasaj smo prišli v Center za koleso.

Tamara Končič, PP 4E



KOLE SARJENJE na Javornik

Med prvomajskimi počitnicami sem bil pri noni in nonotu v Črnem Vahu. V sredo me je prešinilo, da bi šel na Javornik s kolesom. Tudi nonoča sem manipuliral, da gre z mano gor. Zmenjena sva bila, da prvi starta nono, ker je šel peš in me pokliče, ko bo na pol poti. Po njegovem klicu sem startal in ga kmalu dohitel. Pozdravil sem ga in odkolesaril na vrh Javornika, skoda, istočasno je prišel na vrh tudi nono.



Na vrhu meje čakal čudovit
razgled na hribe in kraje.

Po zadnji gumi sem se spustil v
dolino in cel prišel domov.

Srečno je domov prispel tudi
nona.

David Krapež, f.r.





PRVOMAJSKI DOGODKI

PETEK: PRIJATELJU SEM POMAGAL KIDATI GNOJ. ZVEČER SEM NA RAČUNALNIKU POSLUŠAL MUZIKO.

SOBOTA: OČIJU SEM POMAGAL "ŠRAUFAT" AVTE. NA KOMUNALO SVA NA TRAKTORSKI PRIKOLICI ODPELJALA ODPADNE STVARI. KASNEJE SEM S PRIJATELJI IGRAL NOGOMET.

NEDELJA: DELALI NISMO NIČ, SMO PA OBISKALI BRATCA NIKA.

PONEDELJEK: OČI JE ŠEL V SLUŽBO, JAZ PA SEM KOSIL TRAVO Z VRTNO KOSILNICO NA NJIVI, BLIZU MENE JE MONIKA



POBIRALA KAMENJE.

TOREK: POSPRAVLJAL SEM DELAVNICO.

SREDA: POMAGAL SEM MONIKI POMESTI
KUHINJO. PRI MONIKI DOMA SMO KURILI
KRES IN IMELI PIKNIK.

ČETRTEK: OČI ME JE PELJAL S SLUŽBENIM
KOMBIJEM.

PETEK: CEL DAN SEM POHAJAL SKUPAJ
Z OČIEM, NIKOM IN MONIKO. OBISKALI
SMO LJUBLJANO, KOPER IN PORTOROŽ.

SOBOTA: BILI SMO NA SLIVNICI.

NEDELJA: BILISMO NA PRAZNOVANJU ROJSTNEGA
DNE NAŠEGA SOROBNIKA. ZVEČER PA SEM
PRIŠEL NAZAJ V VIPAVO.

JAN PREVEČ
PPJA



„Kresovanje“
Martin Martinuč, PP 5B



MELODIJE MODREGA SONCA

DRUŠTVO "BODI ZDRAV" JE
V PORTOROŽU ORGANIZIRALO
KONCERT. NASTOPALI SMO
TUDI MI. ZAIGRALI SMO NA
RAZLIČNE INSTRUMENTE:
KAHON, ZVONČKE, HARMONIKO,
JAJČEK, TRIANGEL, ZRAVEN
SMO TUDI PELI. V PORTOROŽ
SMO PRISPELI EN DAN PREJ,
VRAČALI PA SMO SE V NEDELJO.
USTAVILI SMO SE V DIVAČI NA
PICI. IMELI SMO LEP IN
ZANIMIV VIKEND.
LEPO JE BILO SPATI IN
JESTI V HOTELU.

JASMINA PODLOGAR, PP6B



DELO V FAMI

RAJDI DELAN V FAMI

LEPIM NALETJE.

NA DELO SE PELEJEM

S KOMPLEJEM

Timotej Anžel, PP 6A



„Avto“
Rina Lalloshi, PP 5B



Doživetja v Radencih

Društvo Downov sindrom je v Radencih organiziralo srečanje. Udeležil sem se ga tudi jaz z mojo mamo in sestrico.

Bivali smo v hotelu. Sestrica je spala svoji sobi, jaz pa skupaj z mamo.

Zvečer, po večerji, smo v dvorani predstavili svoje družine. Potem sem v sobi gledal

Skrito v rajju. Naslednji dan so starši imeli sestanek, jaz pa sem se udeležil delavnice, kjer smo izdelovali obroke

za ključke. Druga skupina je odšla na sprehod. Zvečer smo imeli talente.

Bel sem Skrito v rajju od Luke Basija.

Tudi plesal sem na parku Kingstonov. Mi delamo galamo. Tudi naslednji dan je potekal podobno. Bilo je lepo, je pa lepo tudi v Cirusu.

Robin Teo Poženel, PP4E



PLESNA DELAVNICA

ŽIGA, RUBEN, MAX IN JAZ
SMO V MESECU MAJU IMELI
PLESNO DELAVNICO V KOPRU.
ZNAMI SO BILE NAŠE
MENTORICE KATJA, KLAVDNA
IN DIJANA. TAM SMO SPOZNALI
TUDI DRUGE PLESALCE IN
NJIHOVE PLESE. ZAPLESALI
SMO Z NJIMI. VSAKA SKUPINA
SE JE PREDSTAVILA S SVOJIM
PLESOM. PRED ODHODOM
DOMOV SMO UŽIVALI V
LIZANJU SLADOLEDA.

JASMINA PODLOGAR, PP6B



DOBRODELNA PRIREDITEV

Potekala je v dvorani 1. slovenske vlade
v Ajdovščini. Nastopali smo plesalci
plesne skupine Vrtiljak iz Ciriusa,
Ivaša, Patricija in instrumentalna
skupina. Gostja je bila Larša Jančovič.
Zelo lepo je pela. Je tudi prijatelja.
Veseli smo bili, da nas je gledalo
veliko obiskovalcev. Zelo so pleskali.
V zahvalo smo vsi dobili rožico.



Jan Prevec, PP3A

Robin Leo Poženel, PP4E

Jasmina Podlogar PP6B

„Balerina“
Dominik Česnik, PP 6A



UJETA V DVIGALU
S KSENIO GVA SE
PELUALI
Z DVIGALOM V
DRUGO NADSTROPJE.
KO-SVA-HOTELI
RSTO PITI, SE
VRATA NIŠO ODPRLA.
REŠIL NAJUJE HIŠNIK
BORUT, NIČ ME NI BILO
STRAH.



Olimpijska Bakla



V Sredo 5.6. 2024 smo odšli učenci Cirius Vipava na Vipavski trg, kjer smo sprejeli Olimpijsko Baklo. Z Baklo je ekipa Cirius Vipava tekla častni krogi. Olimpijska bakla je simbol poverovanja in nam daje upanje in je dokaz, da zmremo vse. Olimpijska bakla Obišče vse države v Sloveniji. Ambasador Slovenije Olimpijske bakle je gostol Jani Klementič. V njej od ekip sta tekla tudi naša Olimpijca Dejan Fabčič in Danilo Podgorc. Učenci Cirius Vipava smo dobili v spomin Olimpijsko ropanico.



MARKO TREPČIČ 6r






JAMES THE DUNKLEOSTEUS





SHARK DUNKLEOSTEUS VS TIGER





Poletni grem v Lurd

Meseca julija grem z mamo
in tatom na romanje v Lurd.
Cvrič se bom peljala z letalom.
Malo me je strah. Se pa tudi
veselim. Na letalu se bodo peljali
tudi drugi invalidi. V Lurdu
bomo ostali štiri dni. Tam bomo
vsak večer molili.
Upam, da se bomo imeli lepo.

Povedala: Urška Žejn, PP6B

Zapisal: Jan Brevec, PP3A





OBISK KMETIJE

Polona, Mark, Gema, Matej, Ela in Andrea smo odšli na kmetijo k gospe Zdenki. Videli smo kužiko, ki ima zelo rada otroke, kokoške, petelina, piščančke. Jedli smo marmorni kolač, okus je imel po čokoladi in vanilji. Kokoške smo nahranili s pšenico in koruzo. Gema je tekala. Hodili smo po mokri travi. Na jasi smo imeli piknik. Tam smo se tudi poigrali. Gema je našla kobilico. V gozdu smo iskali predmete različnih barv. Zdenki smo dali čokolado.

Polona Škodič, 3.r





KOSMIČNA-TORTA S ČOKOLADO



JAJCA DAMO V SLED



SLADKOR



ČOKOLADO

BIN KOSMIČE DAM



V SLEDU



ČUDOVITA ZGODBA

Z Jakcem sva se pogovarjala o Haskijih. In potem mi je povedal eno čudovito zgodbo:

Haski je vlekel poštne sani. Proti severu. In kar naenkrat ni bil več sam, na saneh je sedela deklica.

Haski je postal zlati prinašalec in sani so bile kot poštna kočija. Deklico je peljal daleč do iglujev, da bi videla, kako so Inuiti živeli včasih. V iglujih so bili kožuhi, da jih ni zeblo.

Zlati prinašalec je imel sivo bundo, deklica pa belo bundo, da ju ni zeblo.

Ko sta videla igluje, ki so bili narejeni iz ledenih kock, sta se vračala.

Deklica je imela tudi drsalke.

Sani so postale poštna kočija.

Rudolf se je vpregel v poštno kočijo in jo pripeljal v poštni hlev.

Tako sta se vrnila v poštni hlev. Tam sta pustila poštno kočijo, da si odpočije.

Rudolf je bil zlati prinašalec, ker nosi darila.

V poštnem hlevu sta spala celo dolgo noč. Potem se je Rudolf vpregel in odpeljal deklico domov.

To je bila Rudolfova in dekličina skrivnost.

Potem se je Rudolf vrnil na sever, kjer so ga pričakovali štirje navadni jeleni, Božiček, sani in darila. Rdeče Božičkove sani so spravili v iglu, dokler jih ne bodo potrebovali. Tudi Rudolf je šel v iglu in potem, ko je videl severni sij, je trdno zaspal. Kmalu je prišel zlati prinašalec Rex. Rex je deklico Tinko peljal domov, ampak ne sam.

Ker je bila poštna kočija velika, so bili prvi dan štirje zlati prinašalci, drugi dan jih je bilo osem, tretji dan pa dvanajst.

Ko so jo pripeljali domov, so se drugi vrnili, njen zlati prinašalec pa je šel v hlevček, kjer je trdno zaspal, ker je bil utrujen.

Peljala sta veliko poštno kočijo v poštni hlev in domov. Rex je Tinkin zlati prinašalec, ker prinaša srečo. Spal je v Tinkinem hlevčku. Rex je Tinkin najboljši prijatelj. Tinka mu vsak dan pripravi hrano.

Vlečeta veliko poštno kočijo v poštni hlev in tudi njene male sanke.

Potem se vrnete domov. Vsak dan imata veliko dela in ni jima dolgčas.

Vesela sta, da imata drug drugega.



Jaka Celin, PP 5B

„Čudovita zgodba“
Katarina Štemberger, PP 4E



ŠKRAT

Popoti gre škrtu

z lički kot maki

z noskom kot granu

Žvižga, popeva,

čepalk se mrači

Pleše in skače,

če prav dež prši

Kam se bo skrli?

Kje bo vedrli?...

Drobčeni škratček

Stahul ne pozna,

Če majhen kot škrti si

polsoč si doma!





KUŽA ARI

Moj kuža Ari je črne in rjave barve. Njegova posoda za hrano je zelena. Košara, v kateri spi, je bela, odeja, na kateri leži, je rjave barve. Žoga, s katero se igra, je modra. Rad gloda kosti in pije vodo. Ari je brikete.

Mark Bajrić, 3.r




„Morska deklica“
Enej Gantar, PP 2E



Sestra Lucija

Sestra Lucija je praznovala 18. rojstni dan. Naredila sem ji čestiko. Pomagal mi je učiteljica Mija. Ko sem prišla domov, sem jo voščila. Imeli smo torto. Prava čunka pa bo imela kameje. Povabila bo prijatelje in sosede, imeli bodo pibnik. Komaj čakam.

Povedala: Urška Žejn, PP 6 B
Zapisal: Tom Živic, PP 4 B



„Mak“
Enej Gantar, PP 2E




OBISK PORTOROŽA

V torek smo odšli učenci 1. In 3. razreda v Portorož. Na pomolu smo pomalicali. Odšli smo v kino, si ogledat risanke. Risank je bilo pet. Prva o martinčku, druga o kozorogu, tretja o podlasici, ki je bila lačna, četrta o človeku, ki se je umival z milom in peta risanka je bila o nogometni tekmi mačka Murija. Najbolj všeč nam je bila risanka o mačku Muriju. Na izletu nam je bilo najbolj všeč to, da smo videli morje in da smo gledali risanke.

Polona Škodič, 3.r
Mark Bajrić, 3.r



„Počitnice ob morju“
Rina Lalloshi, PP 5B



„Avtoportret, kolaž“
Luka Scozzai, 7.r



„Avtoportret, kolaž“
Kim Ludvik, 7.r



„Štjak“
Katarina Štemberger, PP4E



„Nagelj, šablonski tisk“
Amina Civić, PP 2B



Urednica
Ivica Petrič

Pomočnica urednice
Ana Hlad

Učenci—pomočniki uredniškega odbora
Robin Teo Požanel, Jan Prevec, Žan Živic

Oblikovanje in likovna podoba
Matjaž Nabergoj, Ivica Petrič

Naklada: 20 izvodov

Z literarnimi in likovnimi prispevki so sodelovali otroci in mladostniki iz CIRIUS VIPAVA (OŠ s prilagojenim programom z nižjim izobrazbenim standardom, učenci posebnega programa in vzgojnih skupin). Predstavljeno je tudi glasilo dislocirane enote za invalidno mladino in rehabilitacijo Stara Gora.

Uživajte še v predstavitvi glasila
oddelka za invalidno mladino in rehabilitacijo Stara Gora



CIRIUS VIPAVA

Center za izobraževanje, rehabilitacijo
in usposabljanje Vipava



STARA GORA

Oddelek za invalidno mladino in rehabilitacijo



Center za izobraževanje, rehabilitacijo in usposabljanje Vipava

Vojkova ulica 33, Vipava Slovenija





JUNAKI ODDELKA ZA INVALIDNO MLADINO IN REHABILITACIJO

#KOLUMNA



Poletno sonce, morje in brezskrbni čas počitnic počasi že trkajo na vrata, še prej pa vas bralke in bralce letošnjega glasila vabimo, da z nami preletite pestre dogodke šolskega leta v enoti Stara Gora.

Kot vsako leto smo se učili in zabavali ob raznovrstnem ustvarjanju, ko smo skupaj risali, barvali, tiskali, rezali, lepili in še marsikaj. Še posebno bogate so bile kulinarčne urice, skupaj z otroki smo pripravili marsikatero dobroto in naše recepte lahko najdete v naslednjih straneh.

Vedno je veselo, ko otroci praznujejo rojstni dan – prav vsak otrok dobi svojo torto, na sladkanje in praznovanje pa smo seveda povabljeni vsi! Enkrat na mesec nas obiščejo Rdeči noski, ki s seboj pripeljejo pesem, štose in norčavo energijo, sicer pa je glasbeno rajanje in poplesavanje stalnica naših šolskih dni, ki jo imamo vsi radi. Na dnevnem redu je tudi branje pravljic in listanje slikanic, masaže, sprehodi in pa seveda objemi in cartanje, kar otrokom daje občutek varnosti in sprejetosti. Srčen in pozoren odnos do otroka je namreč temelj vsega.

Veseli smo bili sodelovanj, druženj in obiskov iz CIRIUS Vipava, vrtca iz Deskel, tamburaškega orkestra Danica iz Dobravelj, glasbene skupine Kontejnerčki 2.0 in Radia Koper, ki je ob velikonočnih praznikih o našem delovanju pripravil krajši prispevek. Res je lepo, ko se skupaj povezujemo in drug drugemu podarimo izkušnjo dobrega!

Letos mineva tudi že 10 let, odkar je delovanje vzgojno–izobraževalne dejavnosti za otroke in mladostnike s posebnimi potrebami prešlo pod okrilje CIRIUS Vipava. Naši otroci in mladostniki Oddelka za invalidno mladino in rehabilitacijo imajo seveda svoje omejitve in posebne potrebe, imajo pa tudi vsak svoje posebne talente in značaj in so za nas, ki delamo z njimi, čudoviti prav taki, kakršni so. Nekaj dragocenih utrinkov, ki smo jih skupaj doživeli letos, v tem glasilu z veseljem delimo z vami.

Naj bo poletje sproščeno, naj otroški smeh glasno odmeva!

Alja Gorgiev





SEPTEMBER

VESELO V VRTEC IN ŠOLO



1. september – dan, ko se začne pisati novo šolsko leto. Veselimo se novih dogodivščin, spoznanj ter srečanj. Naj bo smeh pomemben del vsakega dne, v varnem in spodbudnem okolju pa naj se vsak otrok in mladostnik počuti vključenega in cenjenega, vsi pa kot del velike družine. Skupaj praznujmo uspehe in učimo se iz izzivov.

Za dober začetek so nas obiskali klovni iz društva Rdeči noski in nam popestrili prve šolske dni s svojimi norčijami.

September je tudi čas za trgatve, zato smo se podali do bližnjih trt, kjer smo otipali, vonjali in okusili sladko grozdje. Kasneje smo z grozdem tudi ustvarjali, preslikali smo ga na papir.

V tem mesecu smo obeležili tudi dan slovenskega športa – pripravili smo čisto pravi športni poligon! Prav tako so nas obiskali motoristi iz sosednje Italije in z veseljem smo preizkusili kakšen občutek je sedeti na njihovih motorjih. To nas je izjemno navdušilo!

Lepo in sončno vreme smo izkoristili za druženja na prostem, kar blagodejno vpliva na naše zdravje in počutje. Preživljanje časa na zraku našim otrokom in mladostnikom omogoča, da se sprostijo, zato smo veliko časa namenili tudi sprehodom po okolici, kar ustreza prav vsem, saj pri tem zelo uživajo.





OKTOBER

DIŠI PO PEČENIH IN KUHANIH KOSTANJIH



Mesec oktober se je pričel zelo pestro, s *Tednom otroka*. Letošnja tema je bila »Zakaj in zatoji radovednosti« in s pomočjo izdelave risb živali po slikanici Lile Prap *Zakaj* smo se spraševali zakaj je nekaj tako, kot je. Na primer: "Zakaj so zebre progaste?", "Zakaj kača nima nog?" in podobno. Živalske posebnosti so nam najprej pojasnili duhoviti odgovori, kasneje pa še znanstvena razlaga. Risbe smo na ogled postavili zunaj, da so si jih lahko ogledali in zanimivosti prebrali tudi zunanji obiskovalci in otroci.

V tem posebnem tednu so učiteljice pripravile lutkovno predstavo z naslovom *Zelo lačna gosjenica* in počutili smo se kot v gledališču. Sledil je športni dan in skupaj s prijatelji iz CIRIUS Vipava smo uživali v čisto pravi olimpijadi, ko smo se skupaj podili skozi bolj ali manj zahteven poligon. Za sladek zaključek smo uživali v omamnem vonju in okusu sveže pečenih vafeljev ter si pričarali zabavno vzdušje ob ustvarjanju ogromnih milnih mehurčkov!

Oktober pa ne bi bil pravi oktober brez kostanja, zato smo si pripravili tudi kostanjev piknik. Kostanje smo otipali, skuhalo in spekli, iz kostanja smo izdelali tudi slastno jesensko sladico – kostanjeve kroglice.

Ob koncu meseca smo skupaj še zarajali na zabavi za noč čarovnic. Po učilnici so letale čarovnice, buče, ki smo jih ustvarjalno izrezali, pa so nam strašno svetile.





KULINARIKA:

VAFLJI

VIR: recept je povzet iz spletne strani <https://oblizniprste.si>

SESTAVINE:

- 125 g masla
- 250 g moko
- 200 ml mleka
- 70 g sladkorja
- 3 jajca
- 2 kavni žlički pecilnega praška
- 2 žlici mlačne vode



POSTOPEK:

- najprej stepemo jajca, nato dodamo sladkor in z metlico za ročno stepanje jajca in sladkor penasto vmešamo
- stopimo maslo in ga dodamo zmesi iz jajc in sladkorja in ponovno premešamo z metlico za ročno stepanje
- nato masi za vafle postopoma dodajamo mleko in moko, ki smo ji primešali pecilni prašek
- masa za vafle bo gotova, ko bodo vse sestavine dobro premešane med seboj
- vafle pečemo 3-5 minut
- postrežemo jih skupaj z marmelado ali Nutello, lahko pa tudi obložene s svežim sadjem ali samo posute z vanilijevim sladkorjem v prahu

KULINARIKA:

KOSTANJEVE KROGLICE

VIR: recept je povzet iz spletne strani www.kulinarika.net

SESTAVINE:

- 50dag kuhanega kostanja
- 6 keksov
- 7 dag masla
- 10 dag sladkorja v prahu
- 10 dag kakava v prahu
- 1 vanilijev sladkor
- Mleko
- 10 dag čokolade v prahu



POSTOPEK:

- kostanj in kekse sesekljam v multipraktiku in zmes prestavimo v večjo posodo
- dodamo stopljeno maslo, sladkor v prahu, kakav v prahu, vanilijev sladkor, po potrebi nekaj mleka (če je zmes pretrda)
- vse skupaj premešamo, da dobimo kompaktno zmes, oblikujemo kroglice in jih povaljamo v čokoladi v prahu
- shranimo jih v hladilnik za nekaj ur, da se strdijo



november

PISANI JESENSKI ČAS



Jesen je čas, ko dozori buče. Poznamo jih ogromno vrst, so različnih velikosti, barv in oblik. Buče niso le zanimiv jesenski okras, številne so užitne in iz njih se lahko pripravi veliko okusnih jedi. V mesecu novembru smo tako v naš recept vključili sladke buče iz domačega polja in pripravili bučno-čokoladno pecivo.

Vsako leto tretji petek v mesecu novembru obeležimo Tradicionalni slovenski zajtrk s črnim kruhom, maslom, medom, jabolkom in mlekom. O dobrotah se pogovarjamo, poudarek smo dali kruhu, saj je bil letošnji slogan "Kruh za zajtrk, super dan". Pridne ročice otrok so pomagale pri izdelavi in nastale so odlične »kruhove bombetke«, ki smo jih pojedli, ko so najboljše – še rahlo tople.

Mesec november je tudi čas priprav na praznični čas, ki prihaja, zato smo izvedli delavnici izdelovanja venčkov ter voščilnic. Pri izdelavi venčkov v čim večji meri stremimo k uporabi naravnih materialov, kakšen dodatek pa poiščemo tudi v trgovini. Voščilnice so izdelane z veliko mero potrpežljivosti otrok in mladostnikov, saj jih naredimo zares veliko.





KULINARIKA:

BUČNO – ČOKOLADNO PECIVO

VIR: recept je povzet iz spletne strani <http://theveganharmony.com>

SESTAVINE:

Čokoladna plast:

- 150 g kuhane buče (npr.: hokaido)
- 5 g kakavovega olja
- 7 g javorjevega sirupa
- 20 ml riževega mleka
- 25 g moke
- 15 g kokosovega sladkorja
- 15 g kakava v prahu
- 3 g pecilnega

Bučna plast:

- 150 g kuhane buče (npr.: hokaido)
- 5 g kakavovega olja
- 7 g javorjevega sirupa
- 20 ml riževega mleka
- 35 g moke
- 15 g kokosovega sladkorja
- 5 g začimb za medenjake
- 3 g pecilnega



POSTOPEK:

- vsako plast pripravimo ločeno tako, da zmešamo suhe sestavine, jim dodamo mešanico mokrih in dobro premešamo
- v manjši pekač damo najprej čokoladno plast, na njo pa bučno
- pečemo 20 minut na 180 °C
- pustimo, da se malo ohladi prej, ko narežemo

KULINARIKA:

30 – MINUTNE BOMBETKE

VIR: recept je povzet iz spletne strani www.220stopinjposevno.com

SESTAVINE:

- 500 g moke
- 2,5 dcl vode
- 1/2 kocke svežega kvasa
- 1 jajce
- žlica sladkorja
- žlička soli
- 5 žlic olivnega olja
- 1 žlica olja za premaz



POSTOPEK:

- v posodo natrosimo moko, v moki naredimo jamico, vanjo vlijemo toplo vodo, nadrobimo sveži kvas, dodamo sladkor in počakamo 5 minut, da se naredi kvasec ter dodamo vse preostale sestavine in umesimo testo. Iz testa naredimo 12 kroglic
- bombetke pustimo na toplem vzhajati 15 minut ter vklopimo pečico in jo segrejemo na 220 °C
- bombetke pečemo 10 - 15 minut, odvisno od pečice in načina peke. Zadnjih 2-3 minute peke jih premažemo z oljem.
- pečene bombetke vzamemo iz pekača in jih pokrijemo s krpo, da se počasi ohladijo. Tako bodo postale mehke.



DECEMBER

ČAROBNA STARA GORA



Praznični decembrski čas kar kliče po družajh in omamnih vonjih iz šolske kuhinje. Ob prazniku Svetega Miklavža je tako ob spremstvu angela v našo družbo prišel čisto pravi Miklavž in nas obdaril z dobrotami, ki se jih vedno razveselimo. Kasneje nas je obiskal še dobri mož v modri preobleki in nam ob avtorski glasbi »Marjan benda« podaril darila. Daril decembra kar ni bilo konca! Gospe iz skupine *Nitke nas povezujejo* so se velikodušno izkazale in za naše otroke in mladostnike spletle čudovite kape in odeje, ki smo jih sprva razstavili v pravljlični vasici pod novoletnim drevescem, nato pa je vsak otrok prejel svojo.

Na oddelku skrbimo, da so naši prostori vedno urejeni in estetsko prijetni z dekoracijo in izdelki, ki jih ustvarimo z otroki in mladostniki. Ob priložnostih kot je na primer novo leto pa naši prostori dobijo še posebno prazničen izgled, kar pripomore k dobremu vzdušju in prijetnemu razpoloženju. Tako nas ta mesec skoraj na vsakem koraku pričaka drugačno božično drevesce, po hodniku pa visijo različne girlande in okraski.

Praznike je otvorilo zdaj že običajno slavnostno odpiranje daril, ki jih naši otroci in mladostniki prejmejo v sklopu akcije *Božiček za en dan*. To je dobredelna akcija obdarovanja socialno šibkejših otrok, z željo, da bi tudi njim pričarali toplino praznikov.

Z vrtcem Deskle smo se že pred časom dogovorili za sodelovanje v mesecu decembru. Tako smo najprej izvedli srečanje preko video povezave, naslednji dan pa še v živo, ko so nas presenetili z zbranimi pripomočki in dobrinami za otroke iz oddelka. O našem sodelovanju so pripravili tudi lep prispevek, ki si ga lahko preberete na njihovi spletni strani.

Šolska kuhinja je v tem času dišala še posebej prijetno, saj v decembru ne gre brez maslenih piškotov. Letos smo jih spekli še posebno veliko, saj smo se z »maslenimi možički« zahvalili vrtcu Deskle za obisk in radodarnost. S piškoti pa smo obdarili tudi starše naših otrok.

Proti koncu meseca so prihrumeli še Božički na motorjih z Erikom na čelu in nam z ogromnimi sanmi pripeljali cel kup daril: zvezke in druge šolske potrebščine, igrače, sladkarije in še in še. V božičnih ritmih so se zavrtele še gospe Božičke in vsi skupaj so nam priredili zares praznično vzdušje.





KULINARIKA:

ČOKOLADNI STORŽI

VIR: recept za čokoladno maso je povzet iz spletne strani <https://www.spar.si/jedel-bi/recepti/adventni-vencek-cokoladnih-kroglic>

SESTAVINE:

- 400 g mletih maslenih piškotov
- 2 žlici kakava v prahu
- 400 g čokoladnega namaza (npr.: Nutella)
- 200 g mascarpone sira (po potrebi tudi več)
- čokoladne školjkice (kosmiči)



POSTOPEK:

- v večji posodi zmešamo mlete piškote, kakav v prahu, čokoladni namaz in mascarpone
- premešamo, da dobimo enotno zmes. Mascarpone sir dodajamo po potrebi, masa pa mora biti dovolj vlažna in kompaktna, da lahko med dlanmi oblikujemo storže, ki ne razpadajo. Masa ne sme biti mokra ali se preveč lepiti na roke.
- iz mase oblikujemo storže in vanje zapičimo čokoladne školjkice

KULINARIKA:

MASLENI PIŠKOTI

VIR: recept je povzet iz spletne strani <https://leaneen.com>

SESTAVINE:

- 600 g bele gladke moke
- 12 g pecilnega praška
- 300 g masla
- 200 g sladkorja v prahu
- 2 celi jajci
- 2 rumenjaka
- 1 vanilijev sladkor
-

Glazura:

- 200 g sladkorja v prahu
- 1 beljak
- limonin sok

POSTOPEK:

- zmešamo moko s pecilnim praškom in dodamo sladkor v prahu, jajca ter maslo sobne temperature nato iz sestavin zgnetemo gladko piškotno testo (če se nam testo prijmlje na roke, dodamo še malo moke)
- testo za nekaj ur ali pa čez noč postavimo na hladno
- na rahlo pomokani površini ali na peki papirju testo zvaljamo in z modelčki izrežemo poljubne oblike - valjamo hladno testo, saj je tako veliko lažje. Pečemo jih 12 – 15 minut na 180 °C, odvisno od pečice in debeline piškotov
- za glazuro stepamo beljak približno 3 minute na najvišji hitrosti, da postane rahlo penast
- dodamo sladkor v prahu, ki ga presejemo in nato vse skupaj na najvišji hitrosti stepamo približno 5 minut, da dobimo enotno zmes nato dodamo še limonin sok in premešamo (količina limoninega soka je odvisna od tega, kako gosto maso potrebujemo za risanje) in prestavimo v dresirno vrečko in pričnemo z risanjem





Januar

ZIMA, ZIMA BELA

Spomnimo se tiste otroške pesmice: "Zima, zima bela...". Res je sicer, da v Stari Gori nismo imeli ravno bele zime, sta jo pa k nam pripeljali učiteljci iz krajev, kjer je ta prava zima še kako prisotna. Ko je prvič obilno snežilo, sta pograbili kanglice in vanje "nabutali" sneg. Tako sta k nam prinesli kanček zimskega vzdušja. Pri otrocih in mladostnikih s posebnimi potrebami damo velik poudarek na senzorno zaznavanje, zato smo jim omogočili, da so roke ali noge dali na oziroma v sneg in tako pridobili novo čutno izkušnjo.

Da pa nas ne bi samo zeblo, za ogrevanje s plesom in petjem poskrbijo Rdeči noski. En dan v mesecu je tako rezerviran za obisk klovnov iz društva Rdeči noski z že 20-letno tradicijo, ki šteje 25 bolnišničnih klovnov. To so profesionalni umetniki, ki opravljajo poklic klovna v občutljivem okolju. Usposobljeni so za delo v bolnišnicah, ustanovah za ljudi s posebnimi potrebami, zdravstvenih ustanovah, domovih za ostarele in begunskih centrih.

Čisto vsak kloven ima svoje ime. V dvojicah nas tako obiščejo Petka, Rado Kolorado, Lena, Anastazija, Aleksander Smerkelj, Bobi, Božo, Hišnik Jože, Erika Amerika, Tine, Cvilka, Oliva, Leopold Frak, Vandra, Zlatko, Rita, Marjeta, Tereza, Rambo, Karolina, Biserka, Ifigenija Sfrčkljana, Dodo, Tonka in Ilda.

S klovni iz društva Rdeči noski zelo radi skupaj kaj zaigramo, zapojemo in zoplešemo. S svojimi norčijami nas vedno znova navdušijo, pričarajo nam zabaven program in vsem narišejo nasmehe na obraz.





KULINARIKA:

RIBJI NAMAZ

VIR: recept napisan po »domači pripravi«

SESTAVINE:

- 240 g tunine v oljčnem olju
- 2 žlici olivnega olja
- 1 topljeni sir za mazanje
- 1 žlica mascarpone sira ali kisle smetane
- 2 žlici soka limone
- Rožmarin



POSTOPEK:

- konzervo tunine odpremo in odlijemo olje, ki ga kasneje zamenjamo z drugim olivnim oljem
- listke rožmarina drobno sesekljamo
- vse sestavine damo v mešalnik in jih sesekljamo, da dobimo gladek namaz (to lahko storimo tudi na roke)
- namaz za nekaj časa shranimo v hladilnik

KULINARIKA:

SADNI NAPITEK (SMOOTHIE)

VIR: recept napisan po »domači pripravi«

SESTAVINE:

- jabolka
- banane
- pomaranče ali drugo sadje po izbiri



POSTOPEK:

- sadje olupimo
- narežemo ga na manjše kose
- sadje prestavimo v mešalnik (multipraktik, blender), v katerem sestavine zmiksamo v gost napitek
- če nimamo mešalnika si lahko pomagamo tudi s paličnim mešalnikom .



FEBRUAR

ČAS ZA ŠEME

Februarja smo se podali na potovanje v deželo pravljic. Zatemnili smo prostor, se udobno namestili in se prepustili domišljiji ob poslušanju pravljice o posebnem galebu z naslovom *Ema Pipifilipi*.

Ob slovenskem kulturnem prazniku smo si najprej ogledali proslavo, ki so jo pripravili učenke in učenci CIRIUS Vipava pod mentorstvom njihovih učiteljev, nato pa smo v roke vzeli oglje za risanje in *Prešernu* narisali pričesko. Nastala je zelo zanimiva slika, ki si jo lahko ogledate spodaj.

Sledil je najbolj norčavi dan v letu – pust! Že nekaj dni pred tem smo se z izdelavo mask in pisano dekoracijo pripravljali na njegov prihod, na dan, ko je sledilo rajanje, pa smo se našemili prav vsi. Tako so po učilnici in v bolnišnični okolici zaplesale majhne in velike sončnice. Obiskali smo tudi paciente iz zgornjega nadstropja in jim pričarali malo norčavega vzdušja ter jim narisali zares velik nasmeh na obraz. Seveda ta dan ni šlo brez pustnih dobrot: že takoj zjutraj nas je s krofi obdaril Radio Robin, sladkali smo se tudi z Mlinotestovimi krofi, iz šolske kuhinje pa je zadišalo po sveže ocvrtih miškah.





KULINARIKA:

JABOLČNI OBROČKI Z LISTNATIM TESTOM

VIR: recept je povzet iz spletne strani <https://leaneen.com>

SESTAVINE:

- 2 večji jabolki
- 2 žlici sladkorja
- 1 žlička cimeta
- 1 zavitek listnatega testa v roli

Premaz:

- 1 jajce
- 2 žlici mleka

Posip:

- sladkor v prahu



POSTOPEK:

- jabolki olupimo in odrežemo konce. Narežemo ju na približno 1 cm debele kolobarje. Sredino vsakega jabolčnega kolobarja izrežemo, da odstranimo peške in dobimo luknjo (lahko si pomagamo z aluminijastim pokrovčkom steklenice s premerom 3 cm)
- kristalni sladkor pomešamo s cimetom in v mešanici z obeh strani povaljamo jabolčne kolobarje
- listnato testo narežemo na 1 cm široke trakove in jih ovijemo okoli jabolčnih kolobarjev
- jabolka ovita z listnatim testom postavimo na pekač s peki papirjem in jih premažemo z razžvrkljanim jajcem pomešanim z mlekom
- pečemo približno 15 minut na 180 °C
- pečene jabolčne obročke z listnatim testom po želji posujemo še s sladkorjem v prahu

KULINARIKA:

MIŠKE

VIR: recept je povzet iz spletne strani <https://leaneen.com>

SESTAVINE:

- 2 jajci velikosti M
- 1 lonček kisle smetane (180 g)
- 2 lončka moka
- 10 g pecilnega praška
- 25 g vanilijevega sladkorja
- 20 g sladkorja v prahu
- 1 ščepec soli

POSTOPEK:

- v eni posodi zmešamo jajca, sladkor in kislino smetano, v drugi posodi pa zmešamo moko, pecilni prašek in ščepec soli. Suhe sestavine žlico po žlico dodajamo k mokrim sestavinam pri tem ves čas mešamo z metlico, da dobimo enotno zmes
- v večjo posodo nalijemo toliko olja, da bodo miške lahko plavale v njem. Med peko se ne smejo dotikati dna, če je olje dovolj vroče preverimo z leseno kuhalnico. En konec kuhavnice postavimo v olje in če se okoli njega delajo mehurčki je dovolj vroče
- miške pečemo na srednji temperaturi, da se ne zapečejo prehitro in da se speče tudi notranjost
- žlico najprej pomočimo v olje, nato zajamemo maso ter jo s pomočjo druge žlice potisnemo v olje
- pečemo jih približno 4 minute oz. odvisno od velikosti, ohlajene potresemo s sladkorjem v prahu





Marec

VOŠČILNICE IN PLETENICE ZA NAŠE BLIŽNJE



Marca nas je spremljalo pestro dogajanje. Mesec smo začeli z druženjem preko video klica z učenci skupine posebnega programa iz CIRIUSVipava, s katerimi se vedno radi srečamo in sodelujemo.

Skozi glasbeno pravljico so se nam predstavili *Kontejnerčki 2.0* in nam zapeli in po svoje zaigrali izbrano otroško in mladinsko poezijo. To so štirje amaterski glasbeniki, ki jih povezuje jo glasba, smeh, poezija in dobra volja. Svoje moči so združili na inovativen način in tako skupaj z glasbenimi instrumenti interpretirajo otroško in mladinsko poezijo znanih in neznanih slovenskih avtorjev.

V tem mesecu smo obeležili več praznikov, ki nas spomnijo na naše bližnje in v ta namen izdelali lepe voščilnice. Veliko pozornosti smo namenili velikonočnim praznikom, že tradicionalno smo barvali pirhe s čebulnimi olupki, pred tem pa smo skupaj z otroki nabrali cvetove in listje na travniku ter drobili čebulne olupke. Letos smo zavihali rokave in se lotili tudi priprave in peke velikonočnih pletenic, otroci pa so lahko gnetli testo in pomagali pri oblikovanju sladkega kruha. Naj se pohvalimo, da so pletenice čudovito uspеле in smo jih z užitkom pojedli! Spomnili pa smo se tudi na paciente, ki so nastanjeni na oddelku za rehabilitacijo in jim z voščilnicami naših otrok zaželeli lepe praznike.

O našem velikonočnem dogajanju je novinarka iz Radia Koper, ki nas je obiskala in z nami preživela ta ustvarjalni šolski dan, pripravila tudi krajši prispevek.





KULINARIKA:

SLADKE VELIKONOČNE PLETENICE

VIR: recept je povzet iz spletne strani
<https://midvakuhava.si>

SESTAVINE:

Testo:

- 500 g bele pšenične moke
- 80 g sladkorja
- 1 vrečka suhega kvasa
- 40 g masla
- 40 g olja
- 250 ml toplega mleka
- 1 jajce
- lupinica 1 limone
- 1 ščepec soli



Premaz:

- 1 jajce
- 2 žlici mleka

POSTOPEK:

Testo:

- v posodo vsujemo 500 g moke in dodamo vrečko suhega kvasa, 80 g sladkorja, pol žličke soli, jajce, nastrgano limonino lupinico, 40 g stopljenega masla in 40 g olja
- prilijemo 250 ml toplega mleka in vse skupaj zmešamo, nato pa dobro pregnetemo v voljno in prožno testo, ki se ne lepi na roke
- testo na roke gnetemo približno 10 minut ali pa uporabimo kuhinjski robot
- testo pustimo vzhajati v pokriti posodi 1 uro oziroma toliko, da se njegova prostornina podvoji

Oblikovanje in peka:

- testo vzamemo iz posode, ga oblikujemo v štruco in razdelimo na 5 enakih kosov
- vsak kos razpolovimo, iz polovic pa z dlanmi zvaljamo enako dolgi in debeli "kači"
- pri vrhu ju stisnemo skupaj, nato spletemo v kito, ki ji sklenemo konca, da dobimo venček
- pletenice postavimo na pekač, ki je prekrit s peki papirjem
- na pekač damo največ pet pletenic, ker se bodo povečale
- pletenice pokrijemo s krpo in jih pustimo vzhajati 30 minut
- segrejemo pečico na 180 °C
- pletenice premažemo z mešanico jajca in dveh žlic mleka
- pečemo jih 15 - 20 minut pri 180 °C
- v ohlajene pletenice lahko dodamo tudi pirhe.



APRIL

ŽIVALI IN GLASBA NAS POMIRJAJO



Ste že slišali za *Tačke pomagačke*? Gre za prostovoljno društvo, ki opravlja terapevtsko delo s pomočjo psov. Vodniki in psi so za delo ustrezno strokovno usposobljeni. Njihovo delo odlikujejo prijaznost, toplina, iskrenost; kosmatinci pa prinašajo še veliko več, kar je pogosto neopisljivo z besedami in o čemer pričajo odzivi njihovih uporabnikov in strokovnih sodelavcev. Skupaj s kužki opravljajo različne vrste terapij, ki jih v ustanovah skrbno pripravijo in vodijo strokovni delavci. Njihovo delo je namenjeno predvsem ranljivim skupinam, ki jim družba mahajočega repka in vlažnega smrčka obogati pogosto monotono okolje in jim ponovno prižge iskrico življenja. Njihova druženja spremljata red in potrpežljivost, obogatena z dobro voljo in neusahljivo predanostjo.

Naj vam povemo, da smo se tudi mi že družili z njimi. Natančneje, s kužkom Larsom, ki nas obiskuje dvakrat na mesec. Njegova prisotnost zelo blagodejno vpliva na razpoloženje naših otrok. Vas zanima, kako to druženje poteka? Med obiskom se otroci in mladostniki družijo s psom, ga božajo, pestujejo, ga počesejo, odpeljejo na sprehod in mu na dlani izročijo priboljšek. Lahko pa samo preprosto preživijo čas v njegovi družbi, kar zelo pozitivno vpliva na njihovo splošno počutje. Prisotnost terapevtskega psa lahko poveča tudi motivacijo za sodelovanje v dnevni aktivnosti.

Povemo vam še o Tamburaškem orkestru Danica iz Dobravelj, ki je v aprilu prvič obiskal Oddelek za invalidno mladino in rehabilitacijo v Stari Gori in pustil nepozaben vtis. S svojo čudovito živahno glasbo in srčnim pristopom so najprej razveselili otroke na razvojnem oddelku, nato pa še odrasle paciente bolnišnice. Otroci so prisluhnil glasbi in se ob koncu lahko tudi dotaknili posameznih glasbenih instrumentov, odrasli pa so bili ob nepričakovanem obisku preprosto ganjeni.





MAJ

VŠEČ NAM JE, KO NAS KDO OBIŠČE IN SE PREDSTAVIMO



Vedno radi izdelujemo z odpadnim materialom in tudi maja je bilo tako. Pridno smo nabrali tetrapake, ki so nam prav prišli pri delavnici, ko so nas obiskali otroci iz prilagojenega programa za predšolske otroke iz CIRIUSVipava. Pobarvali smo kmetitjo, v tetrapak nasuli zemljo in posejali žito. Na koncu smo se skupaj še podružili ob soku in piškotih. Ko nas je kasneje obiskal tudi razred posebnega programa iz CIRIUSVipava pa smo skupaj ustvarjali cvetoči travnik.

To, da psi delujejo na ljudi zelo terapevtsko, že vemo. Izjemno terapevtsko izkušnjo pa lahko otrokom in mladostnikom s posebnimi potrebami prinašajo tudi konji. Tako so naši otroci preživeli nepozaben dan ob obisku konjev. Imeli so priložnost bližje spoznati te čudovite živali, jih božati in se z njimi povezati. Srečanju so se pridružili tudi ostali pacienti in obiskovalci. Hvaležni smo društvu, ki je poskrbelo za ta čudovit obisk in seveda našim otrokom, ki so z neustrašnim duhom in odprtim srcem sprejeli to edinstveno izkušnjo. Želimo si, da bi takšne dejavnosti postale stalnica, saj vidimo koliko pozitivnega prinašajo našim otrokom.

Ni nam vseeno za okolje, zato vsako leto meseca maja izvedemo čistilno akcijo, kjer poskrbimo, da je naša okolica čista in urejena.

Letošnje leto je za dislocirano enoto Stara Gora CIRIUSVipava prav posebno. Obeležujemo namreč že 10-letnico izvajanja vzgojno-izobraževalnega procesa za otroke in mladostnike s posebnimi potrebami, ki so v zdravstveni oskrbi v Splošni bolnišnici dr. Franca Derganca Nova Gorica oziroma na Oddelku za invalidno mladino in rehabilitacijo Stara Gora. To je za nas priložnost za praznovanje uspehov, razmišljanje o prehojeni poti in postavljanje novih temeljev za prihodnost. V ta namen smo zadnji dan v maju organizirali slavnostno prireditev, še prej pa izdelali zbornik, zasadili nekaj podarjenih dreves, v novem šolskem letu pa bomo organizirali tudi dan odprtih vrat.





JUNIJ

JUHU, POČITNICE SO TU!



V okviru dneva dejavnosti smo junija izpeljali športni dan, ki je v sončnem in toplem vremenu potekal v znamenju vodnih iger in nas živahno popeljal v počitniški poletni čas.

Ob zaključku šolskega leta smo pripravili škatle z izdelki naših otrok, ki so nastajali med letom. Podelili smo še spričevala in zaključili v primernem stilu: s sladoledom. Ob tem smo se spomnili dogajanja skozi šolsko leto, ki je za nami, saj je junij čas, ko se naše aktivno druženje in učenje počasi zaključuje. Tako se s ponosom in polni novih izkušenj razhajamo, a le za kratek čas, saj se že kmalu ponovno srečamo!

Vsak korak naših otrok, majhen ali velik, je dokaz izjemne moči in poguma. Veseli smo, da lahko te korake naredimo skupaj. Prizadenejo nas težki trenutki, ki se tudi zgodijo, in smo zato še bolj hvaležni za vsakega prisotnega otroka in za vse lepe trenutke, ki jih skupaj doživimo.

Vsem otrokom in njihovim staršem želimo čim bolj sproščene in brezskrbne počitnice, obenem pa se že veselimo prihodnjih izzivov in uspehov, ki nas čakajo v novem šolskem letu!



INTERESNA DEJAVNOST



Vsako leto imajo otroci prilagojenega programa za predšolske otroke in učenci posebnega programa vzgoje in izobraževanja priložnost za vključitev v organizirano dejavnost po zaključku rednega programa (vrtca) oziroma zunaj šolskega pouka – interesno dejavnost (ID).

Dejavnost poteka vsaj enkrat mesečno, od meseca oktobra do meseca maja.

V mesecu oktobru smo tako pričeli z izvajanjem ID, ki smo jo letos poimenovali »Razvedrilne urice«.

Aktivnosti so se navezovale na letne čase oziroma različne priložnosti in zajemale področja gibanja, narave, umetnosti, jezika in družbe. Namen je bil otrokom ponuditi razvedritev skozi različne zabavne dejavnosti ob katerih se bodo sprostili, glavni poudarek pa je bil na senzornem zaznavanju.

V sklopu ID smo tako izvedli kulinarčne urice, šli na sprehode, izdelovali različne dekoracije in izdelke, izrezovali buče, okraševali prostore, brali otroške zgodbe, pripravljali pustne rekvizite in maske, se sproščali,...





FOTO UTRINKI



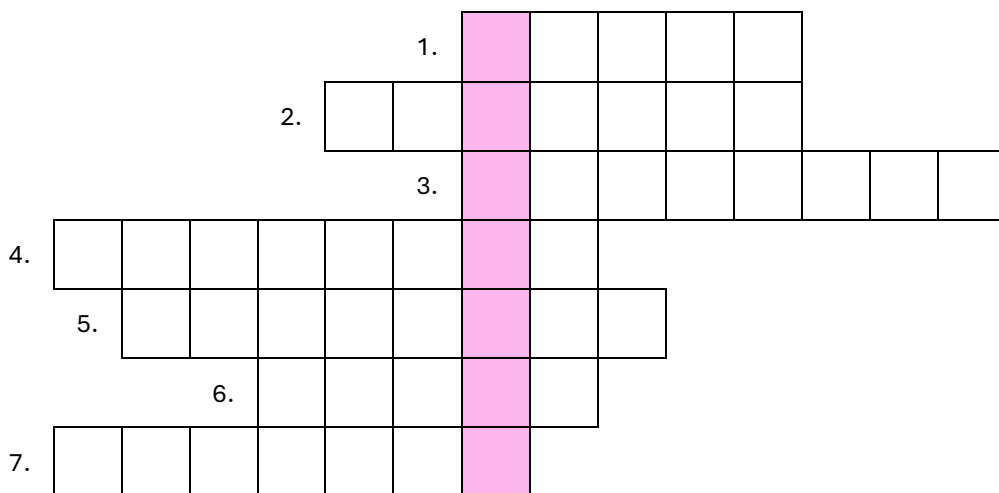


GALERIJA IZDELKOV





RAZVEDRILLO



»STAROGORSKE« ANEKDOTE



- Učiteljica pride v sobo k učenki in se začne pogovarjati z njo. Na koncu klepeta učiteljica učenko pozdravi in se odpravi iz sobe, ta pa ji odvrne: »Adijo, čau pa zdrava ostani!«
- Učenka se gleda v ogledalu, naenkrat se nasmehne in z navdušenjem vzklikne: "Olala!"
- Učenka pomaga pri gnetenju testa. Nakar se ji začne testo vse bolj prijemat na roke in učenka v paniki povzdigne glas: » O Marija, Marija ...«
- Medicinska sestra D. vpraša učenko, kje je Marija (ob tem misli na medicinsko sestro Marijo). Učenka pa izstreli kot iz topa: » V cerkvi! «



CIRIUS VIPAVA

Center za izobraževanje, rehabilitacijo
in usposabljanje Vipava

Vojkova ulica 33, 5271 Vipava
www.cirius-vipava.si